




TRUCKER

Monteringsanvisning Fat Bar

Peugeot Boxer 2007+
Citroën Jumper 2007+
Fiat Ducato 2007+

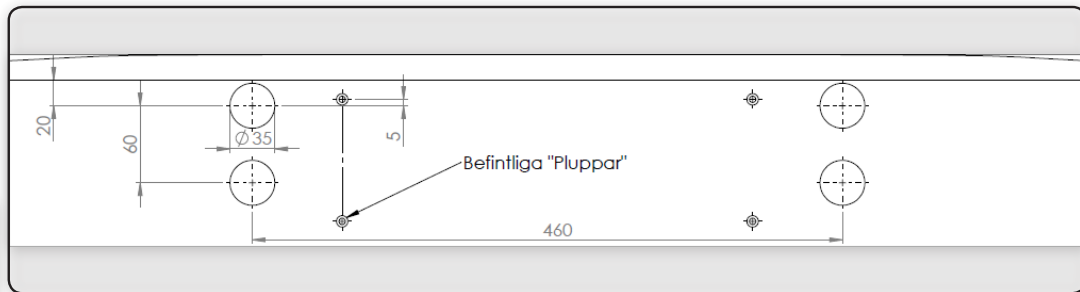


"Maxi" (tungta chassin) med enkelskiktets krockbalk:

M8*160	4st
Bussning Yd32*Id12*L120	4st

Smörj **ALLTID** de rostfria bultarna med trögflytande smörjmedel. Gängorna skär **garanterat** annars!

Sida 1 (2)



Demontera

grill, regskyld och förbered borring. Borra nu 8,5mm efter hål enligt anvisningar genom kofångar plasten samt krockbalkens andra skikt.



Borra

ENBART Plasten till 35mm med hålsåg. Borra sedan upp genomgående hålen i krockbalken till 8mm.



Montera

fästet med M8 bultarna. Centra och drag åt. **GLÖM EJ BUSSNINGARNA.** OBS! "Maxi" Chassin (högre totalvikt) har ibland Enkelskiktets krockbalk. Kontakta då Trucker för tillägg enligt text vid skiss.



Montera


tillbaka grillen och sedan bågen i fästplåten med vagsbult. Justera grovt och drag måttligt.



TRUCKER

Montera

övre staget i bågens mutternit.



Justera

i höjdlöd. Drag sedan ytterligare samtliga positioner.



Montera

Fjärrljus samt regplåt med ram.



Justera

slutligt bågen i nedre fästet och skruva sedan de övre stagen i grillen.



Klart!



Smörj ALLTID de rostfria bultarna med trögflytande smörjmedel. Gängorna skär **garanterat** annars!